


Halter komplett für RHZK



Halter Oberteil für PHZK mit verstellbare Plattenauflage

10 Plattenauflage – verstellbar
 11 Verschiebbarer Winkel
 12 Nutplatten mit Klebeband
 13 Klemmschrauben zum PHZK



10 - Plattenauflage



2 - Rundbügel RHZK mit zus. Haltelasche



3 - Magnet mit V – Muffe



9 - Halblech für Magnet



5 - Abstandhalter RHZK



4 - Unteres Einhängeteil



7 - Einhängelasche




6 - Schlitzschiene – auch quer verwendbar



W- Schiene 30x15x3

Winkelschiene mit Schlitzwinkel für Einhängehäkchen



Einhängehäkchen mit Unterlage-für Stäbe




8- Verbindungsmuffe



12 - Nutplatte

Einhängebeschläge von Herba



Winkelbolzen mit oberem Hähchen




Doppelbolzen mit unterem Hähchen




Einfacher Bolzen

Eihängekette mit Öse



Eihängebolzen für seitliche Montage



Eihängebolzen für Nischenverkleidung

Montageanleitung - für Doppelrahmensystem:

Verbindung der Seite mit dem Rahmen – Die Seite ca 1mm von der Rahmenkante mit dem Verbinder 45 und einer Schraube 4x30 verschrauben

Seitenteil oder Rahmen - mit dem Winkel 40 oder evtl. 41 an die Wand dübeln.

Untere Befestigung: Den Stellwinkel 42 ca. 6mm von unten, hinten an die Stütze schrauben. Nach dem Ausrichten die Nutplatte hinter die Stütze auf den Boden kleben (bei Stein u. Holzboden) und die Stell-schraube in die Nut drehen.

Verbindung zur Abdeckplatte Bei Holz mit dem Winkel 40 bei Marmor mit dem Alu-winkel 43 -

Marmor mit Uhu vernetzen Den Klips ca. 5mm von oben hinten an die Stütze schrauben – den Winkel nach dem Ausrichten an die Platte kleben und den Klips hinter den Winkel drehen

Am Schluss die U-Winkel unten an die Stützen kleben, als Schutz u. zum verdecken des Spaltes am Boden.

Telf. 06106 3727 Fax 61181


Montagematerial für Herba - HKV



Winkelverbinder




Gekröpfter – Verbinder



Stellwinkel mit Nutplatte für




Winkel mit Klips für Befestigung an Steinplatten



Nutplatte als Bodenschutz



Verbinder für Seitenteil und Rahmen



46



Zur Vernetzung von Marmor und Klebeband



Beispiel mit Schlitzwinkel



50



Abdeckplattenhalter - Marmor

60